

in-line Skating 101

Student Name: _____
Homeroom Teacher: _____
Student Shoe Size: _____

Dear Parent or Guardian:

Our school is participating in an "in-school field trip" on _____ to educate students on the safety of in-line skating (commonly referred to as rollerblading) and also to teach them the basic skills necessary to enjoy in-line skates. The program emphasizes how to **Skate Cool by Skating Safe:**

- by wearing preventive safety gear (helmets, wristguards, elbow and knee pads),
- learning various ways to stop,
- remaining in control (speed and balance),
- following the "rules of the road", skating alert, skating legal, and skating courteous.
- skating on appropriate surfaces,
- learning how to turn to maneuver around obstacles

In-line Skating 101 provides the skates, helmets, wrist guards, elbow and knee pads, to each student at a cost of \$10.00 for days of instruction. The skates will be used in the school's gym or in a restricted area under the supervision of the P. E. Instructor(s).

For your child to participate in the program, please read then sign below and return with \$10.00 cash.

I realize the responsibility involved in learning a new recreational activity. I have discussed this with my child _____ and have made him/her fully aware that:

Print Student's Name

- 1) all safety equipment must be worn,
- 2) he/she must follow the instructor's directions,
- 3) to not endanger fellow classmates while skating.

Having discussed this, I release In-line Skating 101, the school district, administrators and instructors from liability for any and all injuries or claims arising out of the use of in-line skates and related equipment.

Parent/Guardian Signature

Date

Students need to bring a hat to wear under the helmet (shower caps will be provided for those forgetting) and calf-high thick socks or an extra pair of socks.

The skates provided by In-line Skating 101 are well maintained and meet safety guidelines for the school district. Because of liability and possible loss or theft of personal items, In-line Skating 101 equipment must be used. Please contact your child's P.E. instructor if you have further questions.




Sponsorships Needed



We would like to be able to provide skates for all youngsters regardless of their ability to pay. If you would like to include additional funds to cover your child's skates as well as those for a youngster who might not otherwise be able to skate it would be greatly appreciated.

Please send any additional funds with the returned form and note the amount sponsored to the right.

Total amount including sponsorship: \$ _____



in-line Skating 101

Nombre de Estudiante: _____
Maestro: _____
Talla de Zapato: _____

Estimados Padres,

La escuela de su hijo(a) va a participar en una "excursión en la escuela" el _____ para enseñar a los estudiantes sobre la seguridad del patinaje "rollerblading" y las habilidades necesarias para disfrutar del patinaje. El programa enfatiza la seguridad:

- llevando equipo de seguridad (rodilleras, cascos, etc.),
- aprendiendo a pararse,
- practicando velocidad y equilibrio,
- patinando en superficies apropiadas,
- aprendiendo a maniobrar alrededor de obstáculos,
- siguiendo las reglas de seguridad y cortesía.

En-Linea Patinaje 101 provee los patines, cascos, rodilleras, y otro equipo de seguridad por \$10.00 por una semana. Se patinará en el gimnasio bajo la supervisión de maestros de educación física.

Si Ud. quiere que su hijo participe en el programa, favor de leer, firmar abajo y devolver con \$10.00 (en efectivo, por favor).

Yo me doy cuenta de la responsabilidad de aprender un deporte nuevo. He hablado con mi hijo(a) _____ y comprende bien que:	
Imprimir nombre del estudiante	
1) debe llevar todo el equipo de seguridad,	
2) debe seguir las instrucciones del maestro,	
3) no puede hacer nada que pueda causar algun peligro a sus compañeros de clase.	
Yo se que En-Linea Patinaje 101, el distrito escolar, los administradores, y los profesores no son responsables por ningun daño ni herida que pase durante el uso de los patines y otro equipo.	
_____ Firma del Padre o Guardian	_____ Fecha

Los estudiantes necesitan traer una gorra para llevar debajo del casco (hay unos gorros de ducha para los que la olviden) y calcetines gruesos o dos pares de calcetines.


Los patines de En-Linea Patinaje 101 son bien cuidados y no dañan los suelos. Si su hijo tiene un par de patines, favor de darse cuenta de que es difícil si los maestros tienen que inspeccionar los patines de cada estudiante. Si Ud. tiene preguntas, favor de llamar por teléfono al maestro de educación física.

Necesidad de Patrocinios

Nos gustaría poder proveer patines para todos los jovencitos sin importar su habilidad de pagar por la renta de ellos. Si usted desea incluir fondos adicionales para cubrir el costo de los patines de su niño, así como el de uno de estos jovencitos que de otra manera no podrían patinar, se lo agradeceríamos grandemente.

Por favor envíe cualquier fondo adicional con la forma que regresará y anote la cantidad de su patrocinio al margen derecho.

Cantidad total incluyendo su patrocinio: \$ _____



in-line Skating 101

Student Name:

Homeroom Teacher:

Dear Parents:

In-line Skating 101 is coming to our school on _____!
We are teaching the Kindergarten, 1st and 2nd graders about in-line skate safety.

In-line Skating 101 provides full safety gear for our students to actually experience and will teach our students:

- How to put on and wear skate safety gear correctly - wrist guards, elbow and knee pads. (Helmets proper fit and adjustments will be demonstrated by video.)
- Why the safety gear should be worn
- What body areas are protected by wearing safety gear
- How to skate safely in their neighborhood
- Some basic skating maneuvers - including how to stop - in their school shoes by participating in "imagiskation" which are paper skates that the students "imagine as skates".

At the end of the skating program, your child will be able to put on all safety gear properly, fully understand safe skating, and be equipped with the basics skills necessary to enjoy in-line skating!


For your child to participate in the program, please read and sign below and return with \$2.00 (cash only please).

Child's Name (please print)

Parent/Guardian Signature

Date

The equipment provided by In-line Skating 101 are well maintained and meet safety guidelines for the school district. Because of liability and possible loss or theft of personal items, In-line Skating 101 equipment must be used. Please contact your child's P.E. instructor if you have further questions.



in-line Skating 101

Nombre de Estudiante:

Maestro:

Apreciables Padres de Familia:

"En - Línea Patinaje 101" está llegando a nuestra escuela el _____!
Estamos instruyendo a los niños de Kinder, Primer, y Segundo Grados sobre la protección de en-línea patinaje.

"En - Línea Patinaje 101" provee el equipo completo de protección para que lo experimenten y luego instruiremos a nuestros estudiantes a:

- Como ponerse su equipo de protección correctamente-protectores de canilla, codos y rodillas (El casco protector apropiado y sus ajustes serán demostrados a través de un video).
- Porqué debe utilizarse el equipo de protección.
- Qué partes del cuerpo deben protegerse utilizando equipo de protección.
- Realizar algunas maniobras básicas de patinaje - incluyendo como hacer alto (parar) - en su calzado escolar al participar en "imagiskation," los cuales son patines de papel que los estudiantes "imaginan como patines."

Al finalizar el programa de patinaje, su hijo podrá utilizar el equipo de protección apropiadamente, comprender completamente como patinar con seguridad de resultar ileso, y equipado con las habilidades básicas y necesarias para disfrutar en-línea patinaje!

Para que su hijo pueda participar en el programa, por favor lea la información, firme abajo y regreselo con \$ 2.00 (Efectivo solamente por favor).

Nombre del estudiante

Firma del Padre / Guardian

Fecha

Los patines de En-Línea Patinaje 101 son bien cuidados y no danan los suelos. Si su hijo tiene un par de patines, favor de darse cuenta de que es difícil si los maestros tienen que inspeccionar los patines de cada estudiante. Si Ud. tiene preguntas, favor de llamar por telefono al maestro de educacion fisica.